Merkversaufmerksamkeiten

Allgemeine Merkversaufmerksamkeiten

13 Überraschungstürchen. Merkverse stehen auf der Rückseite. Übersicht der Bilder siehe unten.





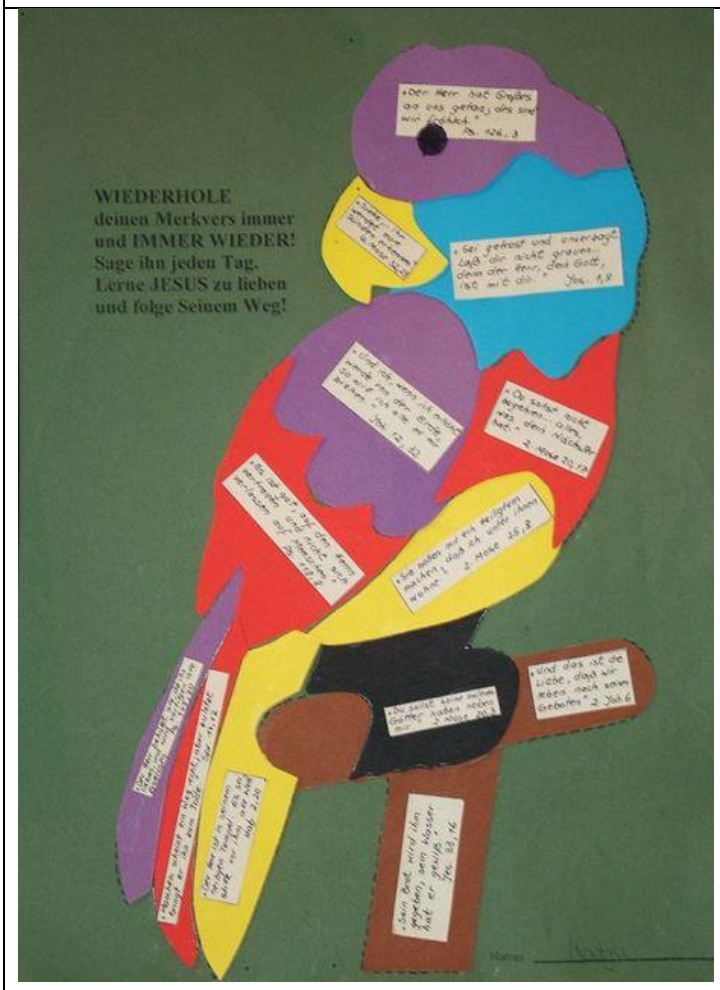


Goldene Worte
aus der Bibel


2.
„Leite mich in deiner Wahrheit und lehre mich! Denn du bist der Gott, der mir hilft."
Psalm 25,5
3.
„Die brüderliche Liebe untereinander sei herzlich. Einer komme dem andern mit Ehrerbietung zuvor."
Römer 12,10

Memory-cards in blank
Memory-cartes en blanc
Memory-carte in blanco


Klebesterne
aufkleben!

Jahreszeitbezogene Merkversaufmerksamkeiten

Ein Gartenhintergrund mit Wäscheleine. Für jeden Merkvers ein „Wäschestück“.



Ein Fisch für einen Merkvers. Fotos vom Kind und den Kindertanten können das Merkversbild interessanter gestalten.



13 Fische für 13 Merkverse werden ins Meer geklebt. Auf der Rückseite stehen die Texte.

Teichlandschaft – auf der Rückseite stehen die Merkverse.



13 Trauben für 13 Merkverse. Auf der Rückseite stehen die Texte.



Eichhörnchen sammelt Eicheln und Pilze für 13 Merkverse.

Herbstbild – 13 Blätter für 13 Merkverse. Auf den Blättern steht jeweils ein Merkvers.

13 Rehe für 13 Merkverse.

Missionsbezogene Merkversaufmerksamkeiten

Wenn die Gaben nach Afrika gehen: In den 13 Briefumschlägen befinden sich die 13 Merkverse.	
Wenn die Gaben nach Holland gehen: Auf der Windmühle befinden sich die 13 Merkverse.	
Wenn die Gaben nach Mexiko gehen: Auf den 13 Sombreros befinden sich die 13 Merkverse.	

Themenbezogene Merkversaufmerksamkeiten

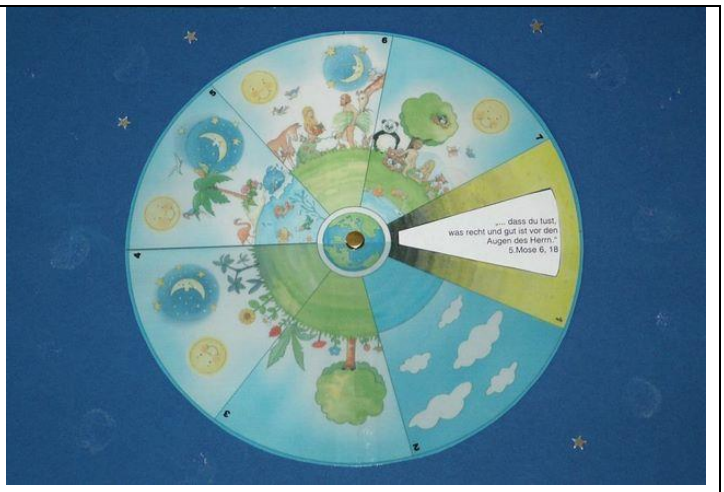

Schöpfungsscheibe: Einen Merkvers unter das erste Dreieck kleben und jeweils zwei Merkverse getrennt unter die restlichen sechs Dreiecke.

Baby Mose: Hintergrundlandschaft und die dazugehörigen Bilder:



13 Bilder für 13 Merkverse. Die Merkverstexte werden auf die Rückseite geklebt oder gedruckt.



Jona im Fisch

Jona wird gerettet – jeder Merkvers vervollständigt das Bild. Die Texte selbst stehen auf der Rückseite des Bildes.

Jakobs Traum: Für 13 Merkverse 13 Engel mit Textstellen. Merkverse stehen auf der Rückseite.

Stiftshütte und Zelte. Für jeden Merkvers ein Zelt zu der Stiftshütte kleben. Merkverse stehen auf der Rückseite.



Samuel Puzzle



13 Teile für 13 Merkverse – Texte auf der Rückseite



Am Ende des Viertels kleben 13 Schriftrollen-Texte bei den Menschen im Boot und am Ufer.



Jünger Jesu im Boot, für jeden Merkvers eine Schriftrolle.



Kalender



Ein Merkvers für jeden Monat. Titelseite für einen, 12 Bilder für die restlichen 12 Monate.



Standbild aus Daniel 2



Daniel unter den Löwen



Für jeden Merkvers ein Bild – 13 Bilder für 13 Merkverse ergeben die Hirten, denen die Geburt Jesu verkündet wurde. Merkverse stehen auf der Rückseite.

Jesus und seine 12 Jünger – für einen Merkvers jeweils eine Person. Merkverse stehen auf der Rückseite.



Der Gute Hirte – 13 Schafe

Jesu Gleichnisse – in jedem Umschlag ein Merkvers



Jesus kommt wieder – für jeden Merkvers eine Wolke.